



**RELATÓRIO DE VISITA TÉCNICA
OBJETIVO - SINALIZAÇÃO DE EMERGÊNCIA.**

**INSTITUTO DE MEDICINA FÍSICA E REABILITAÇÃO HCFMUSP - REDE
LUCY MONTORO.**

**IMREA - VILA MARIANA
Rua Domingo de Sotó, 100- V. Mariana São Paulo.**



No dia 14 de julho de 2014, foi realizada visita técnica na Unidade Vila Mariana, a fim de verificar as condições de sinalização de rota de fuga nas instalações dos Blocos 1, 2 e 3, e anotar as seguintes necessidades:



BLOCOS 01


6º ANDAR

SINALIZAÇÃO SOBRE AS PORTAS DE SAÍDA 07 PLACAS S12

| | | | | |
|-----|--|---------------------|--|---|
| S12 |  | | Símbolo: retangular Fundo: verde | |
| S13 |  | Saída de emergência | Mensagem "SAÍDA" ou Mensagem "SAÍDA" e pictograma e/ ou seta direcional: fotoluminescente, com altura de letra sempre \geq 50 mm | Indicação da saída de emergência, com ou sem complementação do pictograma fotoluminescente (seta ou imagem, ou ambos) |
| S14 |  | | | |

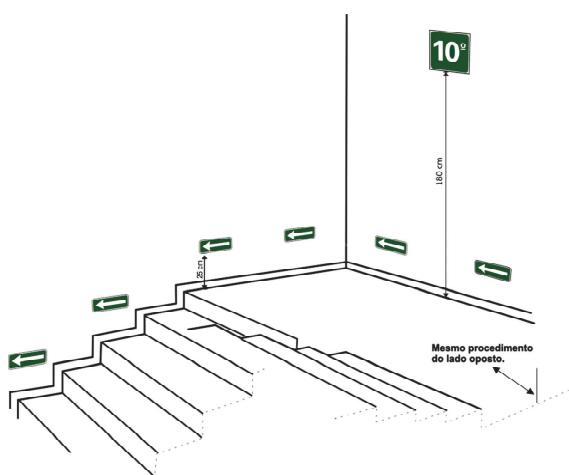
Obs: Quaisquer umas das três são livre escolha para aquisição, lembrando que deverá possuir o CNPJ do fabricante impresso na placa.

SINALIZAÇÃO DE DESCIDA INTERIOR DA ESCADA 06 PLACAS S8





SINALIZAÇÃO DE INDICAÇÃO DE ANDAR - 01 PLACA NA PAREDE LATERAL DA PORTA DE CADA ANDAR EXISTENTE.



Obs: As setas de rodapé não são obrigatórias, são denominadas sinalizações complementares.


5º ANDAR

SINALIZAÇÃO SOBRE PORTAS 06 PLACAS S 12 OU LIVRE ESCOLHA.

SINALIZAÇÃO DE DESCIDA NA ESCADA 03 PLACAS S 8.

SINALIZAÇÃO DE PAREDE NOS CORREDORES 04 PLACAS S1 E 07 S2.

| | |
|----|--|
| S1 | |
| S2 | |



4º ANDAR

SINALIZAÇÃO SOBRE PORTAS- 03 PLACAS S12.

SINALIZAÇÃO ESCADA -02 PLACAS S8.

SINALIZAÇÃO ANDAR -01 PLACA.

SINALIZAÇÃO DE PAREDE CORREDORES - 04 PLACAS S1 E.

07 PLACAS S2



3º ANDAR

SINALIZAÇÃO SOBRE AS PORTAS 03 PLACAS S 12

SINALIZAÇÃO ESCADAS 02 PLACAS S 8

SIALIZAÇÃO DE ANDAR 01

SINALIZAÇÃO CORREDORES – 04 PLACAS S1 E

07 PLACAS S2

BLOCO 02

2º ANDAR

SINALIZAÇÃO SOBRE AS PORTAS 06 PLACAS S 12

SINALIZAÇÃO ESCADAS 02 PLACAS S 8

SIALIZAÇÃO DE ANDAR 01

SINALIZAÇÃO CORREDORES – 06 PLACAS S1 E

06 PLACAS S2

OBS: INSTALAR EXTINTOR DE CO2 NO INTERIOR DO ANFITEATROMJUNTO À MESA DE SOM;

INSTALAR EXTINTOR DE CO2 NA PAREDE EXTERNA DA CABINE PRIMÁRIA, JUNTO À PORTA, COM ABRIGO DE PROTEÇÃO DOS EXTINTORES.

1º ANDAR

SINALIZAÇÃO SOBRE AS PORTAS 03 PLACAS S 12

SINALIZAÇÃO ESCADAS 02 PLACAS S 8

SIALIZAÇÃO DE ANDAR 01

SINALIZAÇÃO CORREDORES – 06 PLACAS S1 E

06 PLACAS S2



TÉRREO

SINALIZAÇÃO SOBRE AS PORTAS 02 PLACAS S 12

BLOCO 03

SINALIZAÇÃO SOBRE AS PORTAS 05 PLACAS S 12

SINALIZAÇÃO CORREDORES – 04 PLACAS S1 E

04 PLACAS S2

OBS: INVERTER ABERTURA DE PORTA DE SAÍDA NA ÁREA DA PISCINA

PODERÁ SER INSTALADA PLACAS S 15 OU S 16 NO HALL DE ACESSO A RAMPA DE DESCIDA COM SAÍDA NO TÉRREO.



SÃO PAULO, 14 DE JULHO DE 2014.

VALMIR BASSÓ
GERENTE COMERCIAL

MAURÍCIO CAMPOS
2º TEN. PM- PMESP
RE810750-5